

FONDAZIONE SAN MATTEO

- Insieme contro l'usura O.N.L.U.S. -

BILANCIO 2020

FONDAZIONE SAN MATTEO

INSIEME CONTRO L'USURA O.N.L.U.S.

Via delle Rosine n. 11 - TORINO

Tel. 011/839.08.46 - 011/839.08.20

Fax: 011/812.94.71

e-mail: segreteria@fondazionesanmatteo.it

fondazionesanmatteo@pec.it

sito: www.fondazionesanmatteo.it

Costituita il 10 ottobre 1994 a Torino per volontà di Sua Eminenza il Cardinale Giovanni Saldarini

Riconosciuta con Decreto Reg. Piemonte n. 422-41291 del 30.11.1994 - Registro Persone Giuridiche Private n. 352

Registrata in elenco Fondazioni Antiusura del Ministero del Tesoro - ex art. 15, c. 4, Legge 108 del 7.3.1996 al n° 14/108/iscr.

Registro Prefettura di Torino Organizzazioni con finalità di assistenza e solidarietà – art. 13, c. 2, Legge n° 44 del 23.2.1999 al n° 1

Componente dell'Osservatorio sul fenomeno dell'usura della Regione Piemonte (n° 73 – 30.7.1996 Reg. Piemonte)

Componente della Consulta Nazionale delle Fondazioni Antiusura di matrice ecclesiale con sede a Bari

Iscritta all'Anagrafe delle O.N.L.U.S. al Prot. 2016/17947

BILANCIO CONSUNTIVO

al 31 dicembre 2020

(approvato dal Consiglio di Amministrazione del 18 marzo 2021)

CONSIGLIO DI AMMINISTRAZIONE

diac. Roberto MOLLO	Presidente
rag. Carlo GANDOLFO	Vice Presidente
dott. Massimo BRANDONI	Consigliere
dott. Stefano PASSAGGIO	Consigliere
dott. Ivano SCAPIN	Consigliere

rag. Germano APRA'	Presidente Onorario
--------------------	---------------------

COLLEGIO DEI REVISORI DEI CONTI

dott. Marco BRESSO
don Domenico CATTANEO
dott. Massimo APRA'

Bilancio di Esercizio dell'anno 2020

Relazione morale

Matteo 25,31-46

“31 Quando il Figlio dell'uomo verrà nella sua gloria con tutti i suoi angeli, si siederà sul trono della sua gloria. 32 E saranno riunite davanti a lui tutte le genti, ed egli separerà gli uni dagli altri, come il pastore separa le pecore dai capri, 33 e porrà le pecore alla sua destra e i capri alla sinistra. 34 Allora il re dirà a quelli che stanno alla sua destra: Venite, benedetti del Padre mio, ricevete in eredità il regno preparato per voi fin dalla fondazione del mondo. 35 Perché io ho avuto fame e mi avete dato da mangiare, ho avuto sete e mi avete dato da bere; ero forestiero e mi avete ospitato, 36 nudo e mi avete vestito, malato e mi avete visitato, carcerato e siete venuti a trovarmi. 37 Allora i giusti gli risponderanno: Signore, quando mai ti abbiamo veduto affamato e ti abbiamo dato da mangiare, assetato e ti abbiamo dato da bere? 38 Quando ti abbiamo visto forestiero e ti abbiamo ospitato, o nudo e ti abbiamo vestito? 39 E quando ti abbiamo visto ammalato o in carcere e siamo venuti a visitarti? 40 Rispondendo, il re dirà loro: In verità vi dico: ogni volta che avete fatto queste cose a uno solo di questi miei fratelli più piccoli, l'avete fatto a me. 41 Poi dirà a quelli alla sua sinistra: Via, lontano da me, maledetti, nel fuoco eterno, preparato per il diavolo e per i suoi angeli. 42 Perché ho avuto fame e non mi avete dato da mangiare; ho avuto sete e non mi avete dato da bere; 43 ero forestiero e non mi avete ospitato, nudo e non mi avete vestito, malato e in carcere e non mi avete visitato. 44 Anch'essi allora risponderanno: Signore, quando mai ti abbiamo visto affamato o assetato o forestiero o nudo o malato o in carcere e non ti abbiamo assistito? 45 Ma egli risponderà: In verità vi dico: ogni volta che non avete fatto queste cose a uno di questi miei fratelli più piccoli, non l'avete fatto a me. 46 E se ne andranno, questi al supplizio eterno, e i giusti alla vita eterna.»

Il Signore sottolinea che saremo giudicati dalle opere di amore, di solidarietà, di prossimità verso il “prossimo” verso tutte le persone che incontreremo indipendentemente dalla situazione economica, dal censo, dalle prospettive e impostazioni etiche, ideologiche esperienziali. E' certamente arduo coniugare nella vita il dettato evangelico con la struttura economica, politica e sociale dove si privilegiano l'efficienza e il profitto rispetto alla comunione e al benessere di tutti, dove si fa sempre più prepotentemente spazio la cultura dello scarto. Questo soprattutto per una organizzazione come la nostra che vive e opera nella realtà economica e giuridica attuale ed è legata al mondo sopradescritto

Ricordiamoci però che il fondamento di qualsiasi pensiero, desiderio, aspirazione e azione umana è Nostro Signore Gesù Cristo, in Lui possiamo tutto quello che con le nostre forze non potremmo neanche sperare, Egli nonostante i nostri difetti, limiti, incapacità e talvolta preconcetti ci fornisce la soluzione. Siamo una goccia nell'oceano, ma l'oceano è fatto di tante piccole gocce. Il mare in senso biblico rappresenta il Male, che sembra imprigionare la cultura del nostro tempo, legando le ispirazioni dell'uomo nei limiti del “pensiero debole”. Da tale corrente filosofica deriva l'esplosione del relativismo gnostico e morale, che privilegia l'apparire all'essere, incentiva la cultura dell'effimero, la deresponsabilizzazione e porta a una enorme distorsione della realtà, limitandosi alla soddisfazione del presente senza tener conto delle conseguenze future.

In questa situazione si è inserita nel 2020 la devastante pandemia da Covid 19 fonte di lutti, paure e limitazioni (non solo alla libertà personale) e di una crisi economico-sociale di enorme portata. Sono mutate anche le prospettive e le esigenze dei nuclei familiari sempre più rivolti a soddisfare esigenze primarie come cibo, vestiario, affitto o mutuo, prima ancora degli impegni finanziari. Anche l'esiguità dei ristori (circa 30 miliardi di euro a fronte di una perdita di reddito di circa 430 miliardi) ha comportato situazioni di sofferenza. Questo ci porta ad affrontare situazioni sempre più complicate. Molto spesso la mancanza o l'esiguità del reddito diminuisce la possibilità di nostro intervento (sarebbero pertanto necessari ed auspicabili interventi a fondo perduto atti a sostenere famiglie e piccole imprese, come richiesto al Governo dalla Fondazione Moscati di Napoli).

Dal nostro piccolo punto di osservazione mi soffermo su alcuni numeri:

anno	Numero di ascolti	Pratiche deliberate	Pratiche erogate
2018	282	38	24
2019	377	48	39
2020	234	41	25

Sono stati erogati nel 2018 finanziamenti per 348.900 euro, nel 2019 per 614.400 euro, mentre nel 2020 le erogazioni hanno raggiunto i 518.200 euro.

La diminuzione degli ascolti è stata determinata principalmente da quanto sopra espresso, infatti l'emergenza sanitaria ha comportato per diversi periodi la chiusura degli uffici al pubblico – per i Volontari e per i richiedenti – anche se la fondazione è rimasta sempre operativa telefonicamente e telematicamente. Le stesse riunioni del Consiglio di Amministrazione sono state effettuate da remoto. Nonostante tutte le difficoltà del periodo abbiamo comunque dedicato agli ascolti 458 ore, attività svolta dai nostri Volontari per quanto riguarda il primo ascolto – rivolto a fornire un primo supporto ai soggetti in difficoltà e una prima analisi della situazione personale - e successivi contatti con gli assistiti finalizzati a detta analisi.

In tutto il 2020 è proseguito il nostro impegno a pubblicizzare la presenza della fondazione sul territorio, e sono proseguite nonostante le difficoltà del periodo le collaborazioni attivate già nel 2019 (con SuperailGAP dello IUSTO Rebaudengo, con la ASLTO 3, ecc). Si segnala inoltre la sottoscrizione di un protocollo d'intesa per la prevenzione e il contrasto del fenomeno dell'usura con la Prefettura di Torino: infatti con la nascita di tale Osservatorio, che raggruppa Banche, Associazioni di categoria, Confidi ed enti come il nostro, si cercherà di potenziare e velocizzare le risposte a chi sta vivendo gravi difficoltà economico finanziarie in questo particolare momento di pandemia.

Si è anche approfondito il rapporto di collaborazione *ad intra* con Caritas diocesane, zonali, parrocchiali, gruppi caritativi di Volontariato Vincenziano e Conferenze di San Vincenzo, con la Pastorale sociale e del lavoro e con la Fondazione Operti.

Abbiamo proseguito *ad extra* con la costituzione di una rete di contatti (oltre alla collaborazione sperimentata con lo sportello di consulenza psicologica per ludopatia e sovraindebitamento presso lo IUSTO di Piazza Rebaudengo a Torino, con la ASL TO 3 relativa alla modalità di accesso alla Fondazione per soggetti ludopatici in cura); è stato attivato un protocollo di intesa con l'associazione CICSENE relativo ai pagamenti di affitti arretrati causati dall'emergenza sanitaria; abbiamo avviato una collaborazione con una associazione di avvocati – Tutela.TO APS - che offre consulenza giuridica (primo incontro gratuito) e con vari Comuni. Non ultimo si è altresì notevolmente sviluppata la collaborazione con gli OCC (Organismo di composizione della crisi) in particolare con quello di Villastellone 'La Rinascita degli Onesti' stabilendo un *modus operandi* sempre più snello nell'istruttoria e più solerte nell'eventuale delibera.

Anche in questo particolare e difficile anno la Fondazione ha cercato di dare risposta a famiglie e soggetti non finanziabili secondo i nostri requisiti, concedendo piccoli interventi straordinari a fondo perduto o attivando prestiti d'onore. Nel 2020 abbiamo erogato più di euro 8.000 per questo tipo di interventi. Abbiamo proseguito nella nostra attività di recupero crediti in modo efficace nonostante il periodo vissuto e anche nel 2020 il risultato è stato soddisfacente infatti siamo riusciti a recuperare in totale euro 266.863.

Si segnala inoltre che nel 2020 è stato approvato nuovo Statuto per la trasformazione del nostro ente da O.N.L.U.S. ad ETS, come previsto dal Codice del Terzo Settore (d. lgs n. 117/2017), che entrerà in vigore e produrrà i suoi effetti solo quando sarà possibile iscriversi al registro RUNTS – Registro Unico Nazionale del Terzo Settore.

Continueremo nella nostra attività per arrivare a tutte le persone che hanno bisogno, cercando di farci conoscere il più possibile sul territorio piemontese, permettendo a tutte le persone in difficoltà economiche di avere una speranza, di trovare una via d'uscita, purché sinceri e collaborativi.

Vorrei concludere questo mio resoconto annuale rivolgendo un sentito ringraziamento a tutti gli amici Volontari che da sempre collaborano con la Fondazione per la buona riuscita della nostra missione. Con la loro professionalità, compartecipazione e solidarietà – che hanno profuso senza riserve – sono riusciti a dare sollievo a chi ci ha chiesto aiuto. Vivo apprezzamento e gratitudine alle dipendenti dell'Ufficio Segreteria che con instancabile applicazione, passione, continuità ed elevato senso di responsabilità hanno coordinato il lavoro in modo efficace.

Il Presidente – diac. Roberto MOLLO

ATTIVITA' ISTITUZIONALE

Note relative all'utilizzo dei Fondi di Garanzia e alla tipologia dei richiedenti e al numero delle prenotazioni per ascolti pervenute nell'anno 2020

Finanziamenti erogati da banche convenzionate con nostre garanzie

Esercizio: 01.01.2020 – 31.12.2020

Persone ascoltate: 234

FONDO LEGGE 108/96 art. 15

Finanziamenti deliberati	n°	40	€	797.300,00
Finanziamenti effettivamente attivati	n°	24	€	505.600,00

FONDO ORDINARIO

Finanziamenti deliberati	n°	1	€	12.600,00
Finanziamenti effettivamente attivati	n°	1	€	12.600,00

Dall'inizio attività: 10.10.1994 a tutto il 31.12.2020

Persone ascoltate: 10528 + 234 = 10762

FONDO LEGGE 108/96 art. 15

Finanziamenti deliberati	n°	2062	€	25.389.371,40
Finanziamenti effettivamente attivati	n°	1764	€	21.212.628,48
Rischio in essere			€	1.307.990,65
Rischio in presofferenza e in contenzioso			€	100.838,23
Percentuale sofferenze (1)		15,724%		

FONDO ORDINARIO

Finanziamenti deliberati	n°	555	€	4.957.736,08
Finanziamenti effettivamente attivati	n°	473	€	4.114.456,21
Rischio in essere			€	199.802,25
Rischio in presofferenza e in contenzioso			€	63.939,99
Percentuale sofferenze (1)		24,253%		

Ricuperi effettuati su posizioni in sofferenza dall'inizio dell'attività:

FONDO LEGGE 108/96 art. 15 € 1.736.029,30

FONDO ORDINARIO € 352.912,10

1 – la percentuale delle sofferenze è calcolata sul monte complessivo dei finanziamenti effettivamente attivati

Utilizzo dei Fondi di Garanzia

Fondi ricevuti per costituzione garanzie

Valori in Euro

Fondo Ordinario	€	1.434.021,77
Fondo Legge 108 art. 15	€	8.220.655,49
	€	9.654.677,26

Totale erogazioni effettuate al 31.12.2020

Fondo Ordinario	473	€	4.114.456,21
Fondo Legge 108 art.15	1764	€	21.212.628,48
	2237	€	25.327.084,69

Consistenza fondi al 31.12.2020

Fondo Ordinario	€	484.894,30
Fondo di garanzia posizioni in sofferenza	€	28.710,00
Fondo Legge 108 art.15	€	5.655.245,94
	€	6.148.850,24

Impegno erogazioni in essere alla data del 31.12.2020

Fondo Ordinario	€	199.802,25
Fondo Legge 108 art.15.	€	1.307.990,65
	€	1.507.792,90

Impegno per posizioni in presofferenza UNICREDIT, Intesa Sanpaolo e UBI (rate arretrate)

Fondo Ordinario	€	9.787,52
Fondo Legge 108 art.15.	€	25.233,29
	€	35.020,81

Rischio per posizioni con recupero a carico della banche (UNICREDIT e Intesa Sanpaolo)

Fondo Ordinario	€	54.152,47
Fondo Legge 108 art.15.	€	75.604,94
	€	129.757,41

Disponibilità di utilizzo per valori assoluti ed in percentuale a valere su consistenza fondi al 31.12.2020, con e senza applicazione del moltiplicatore

Moltiplicatore Fondo Garanzia Ordinario	2,5
Moltiplicatore Fondo Garanzia L. 108	2

Fondo Ordinario
 disponibilità reali al netto degli impegni in corso € **201.152,06**

importo erogabile con moltiplicatore 1/2.5 al netto degli impegni in corso € **898.493,51**

Fondo Legge 108
 disponibilità reali al netto degli impegni in corso € **4.246.417,06**

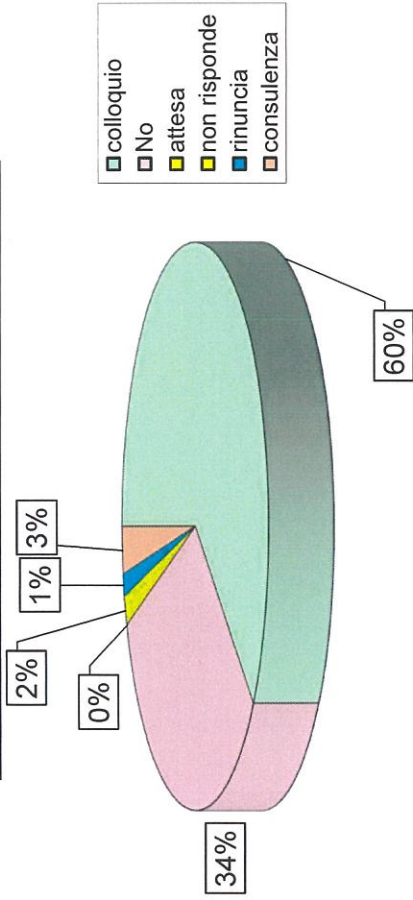
importo erogabile con moltiplicatore 1/2 al netto degli impegni in corso € **9.901.663,00**

Rotazione dei Fondi su fondi dotazione iniziale

Fondo Ordinario	2,869173
Fondo Legge 108	2,580406

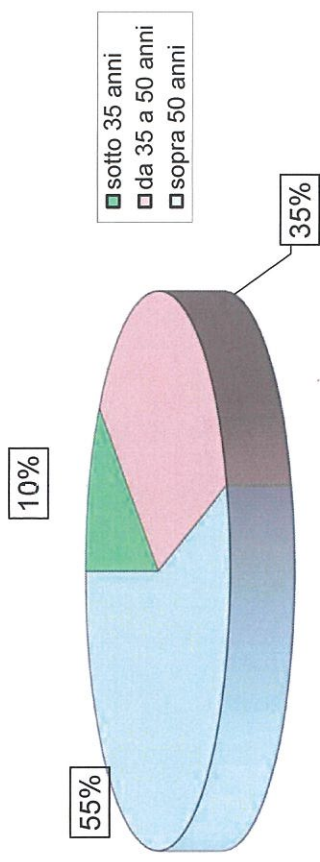
esito delle richieste telefoniche nel 2020

ritardo medio colloquio: 53,8 giorni (+84% su 2019)



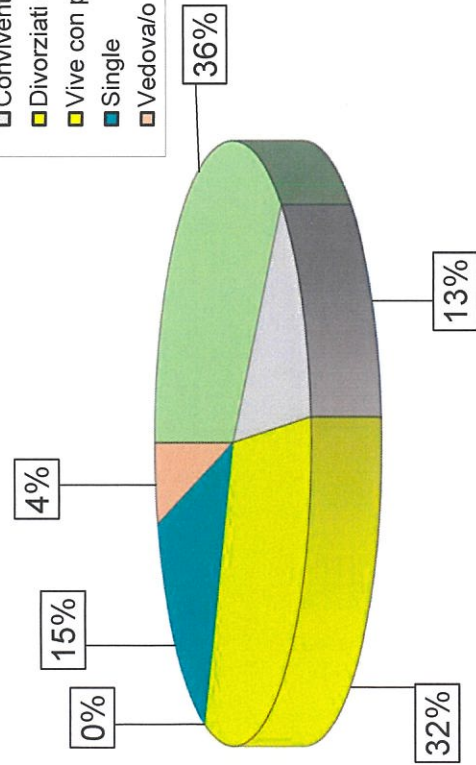
suddivisione per età dei richiedenti nel 2020

età media: 51,8 anni



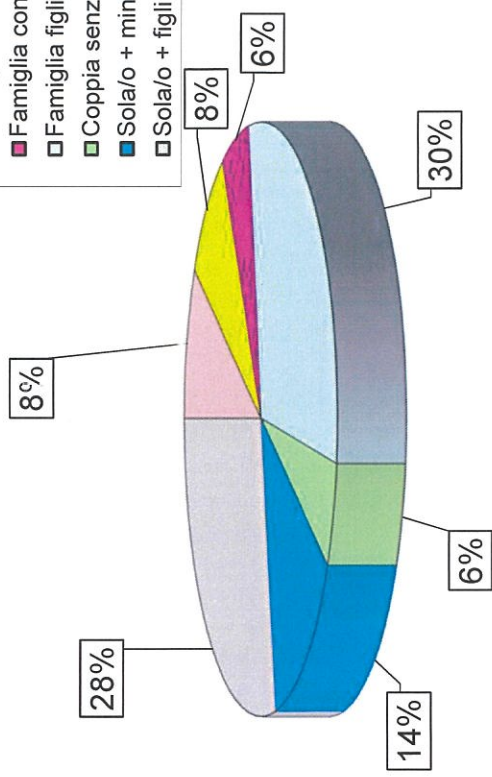
suddivisione per stato civile dei richiedenti nel 2020

- Sposati
- Conviventi
- Divorziati o separati
- Vive con parenti
- Single
- Vedovo/a

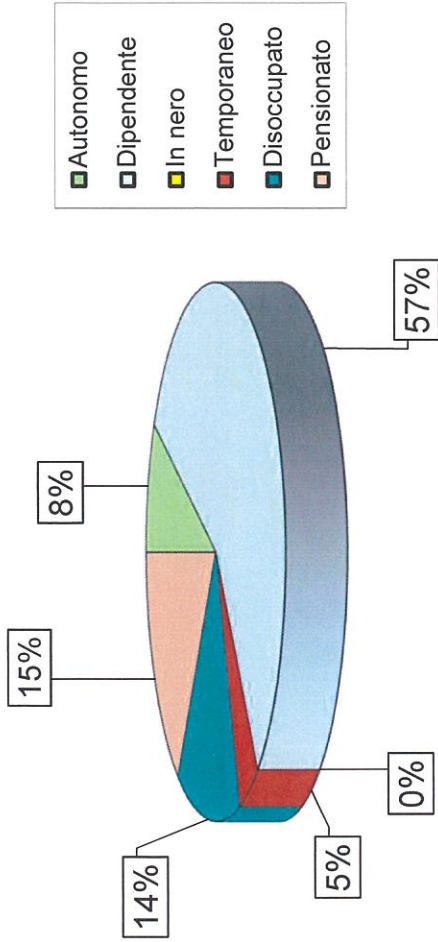


suddivisione per famiglia e minori di 15 anni nel 2020

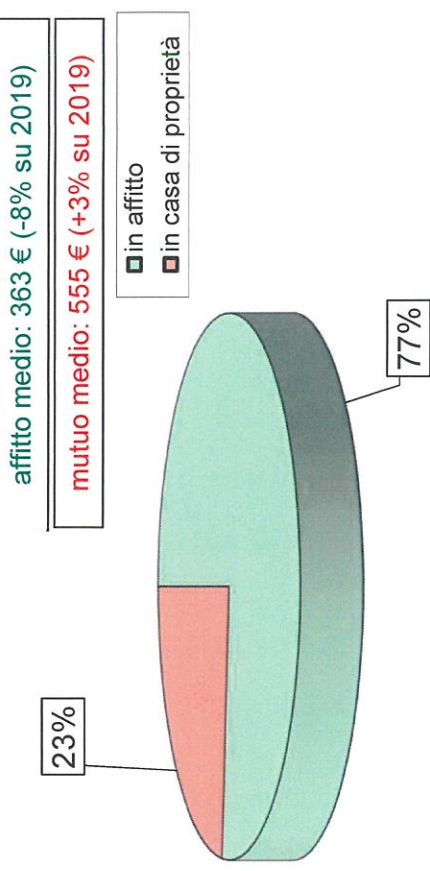
- Famiglia con 1 minore
- Famiglia con 2 minori
- Famiglia con >2 minori
- Famiglia figli > 15 anni
- Coppia senza figli
- Sola/o + minore/minori
- Sola/o + figli > 15 anni



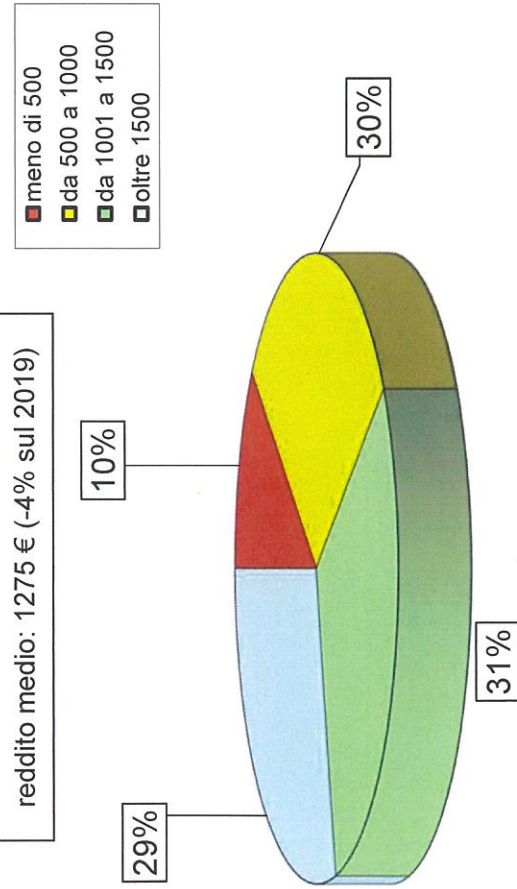
suddivisione per lavoro dei richiedenti nel 2020



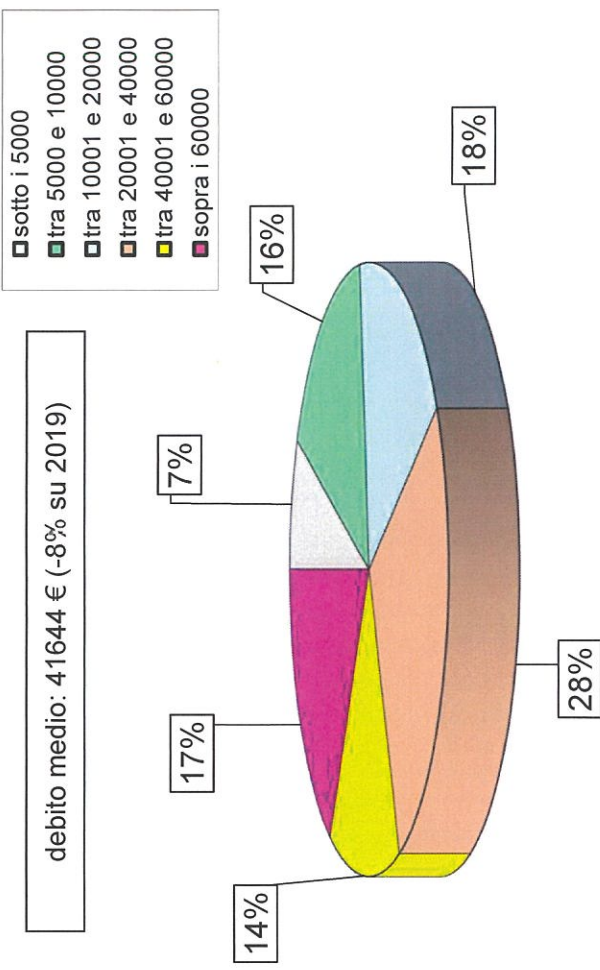
suddivisione dei richiedenti per abitazione nel 2020

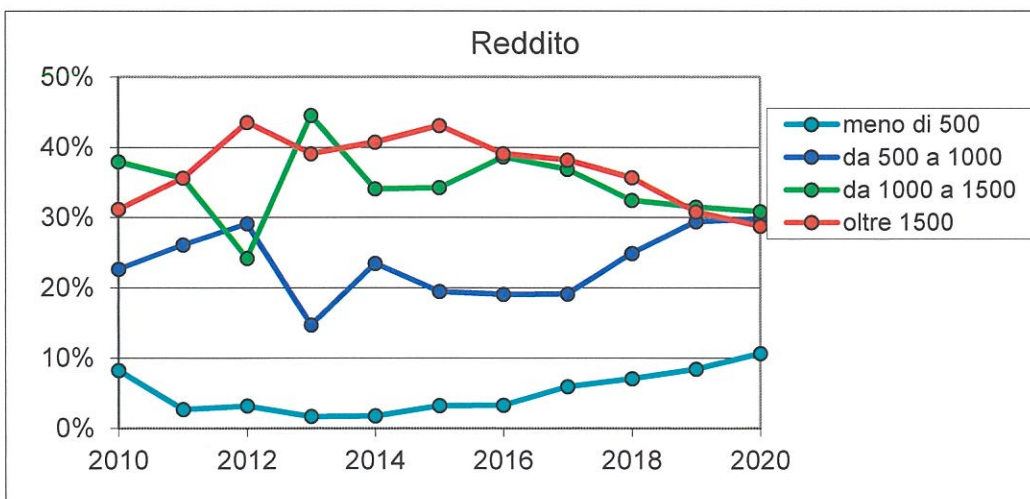
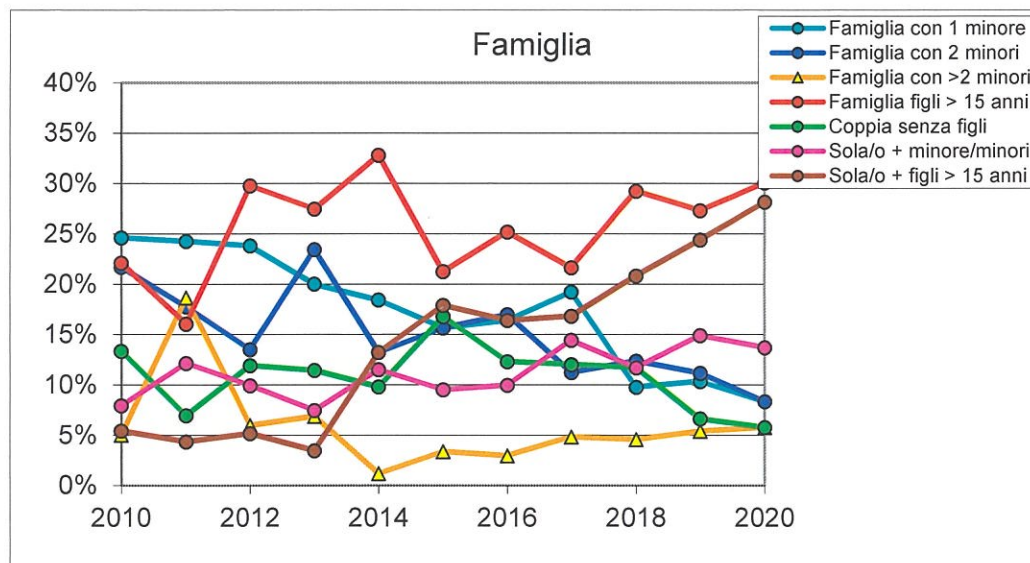
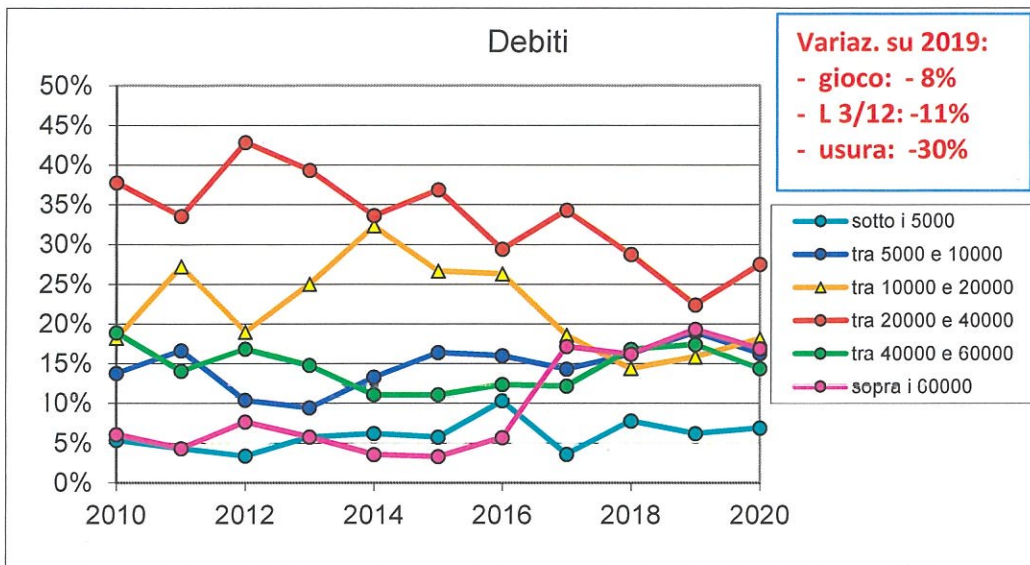


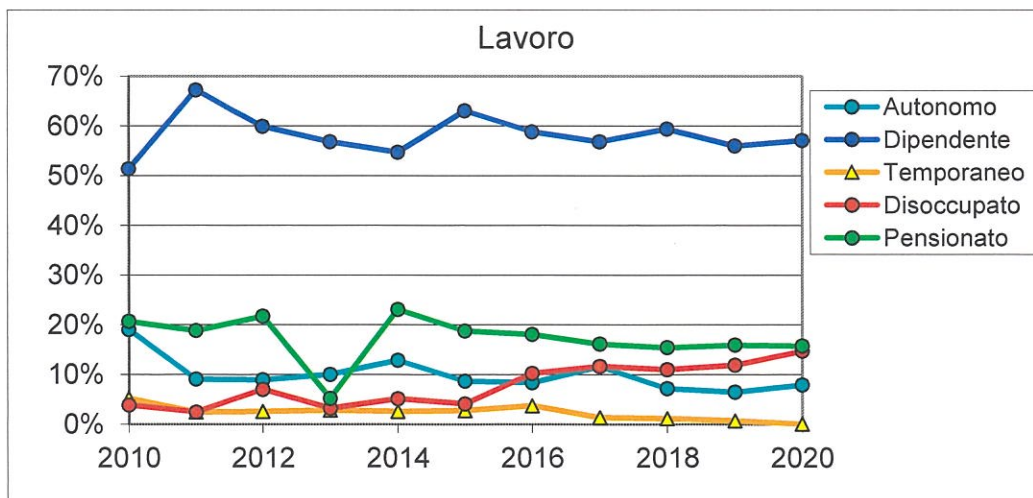
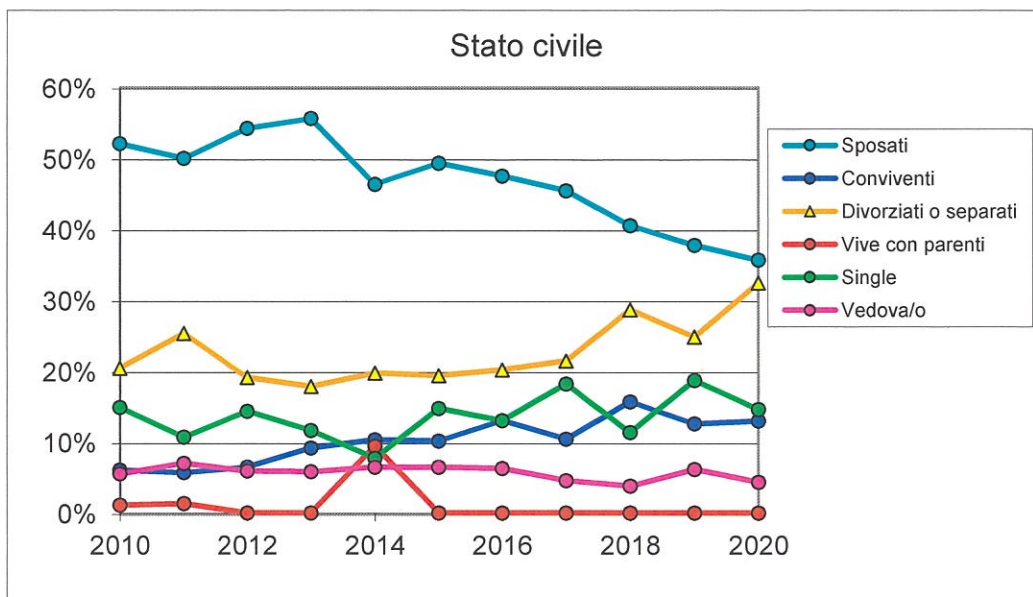
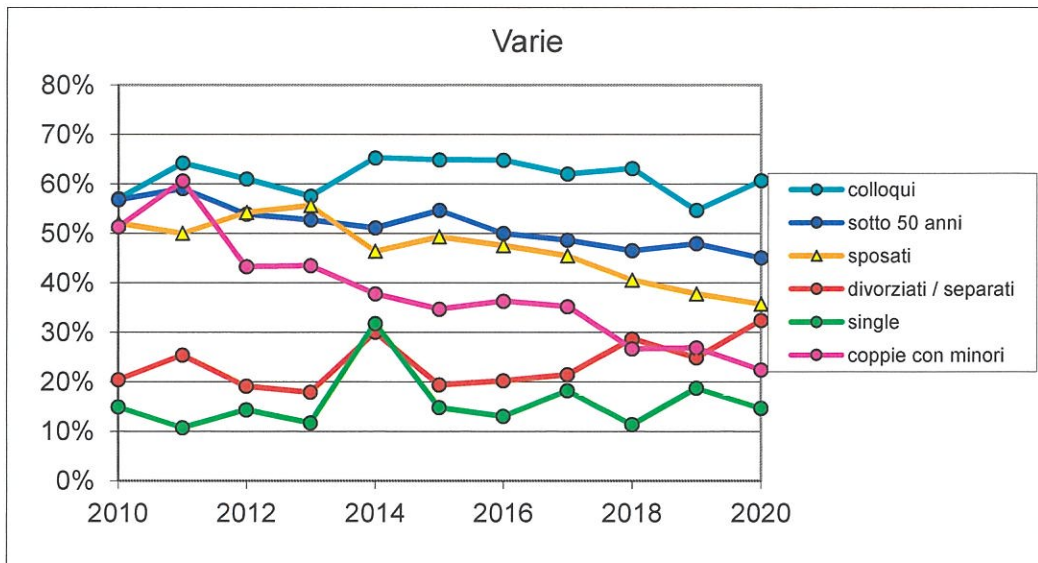
suddivisione dei richiedenti per reddito nel 2020

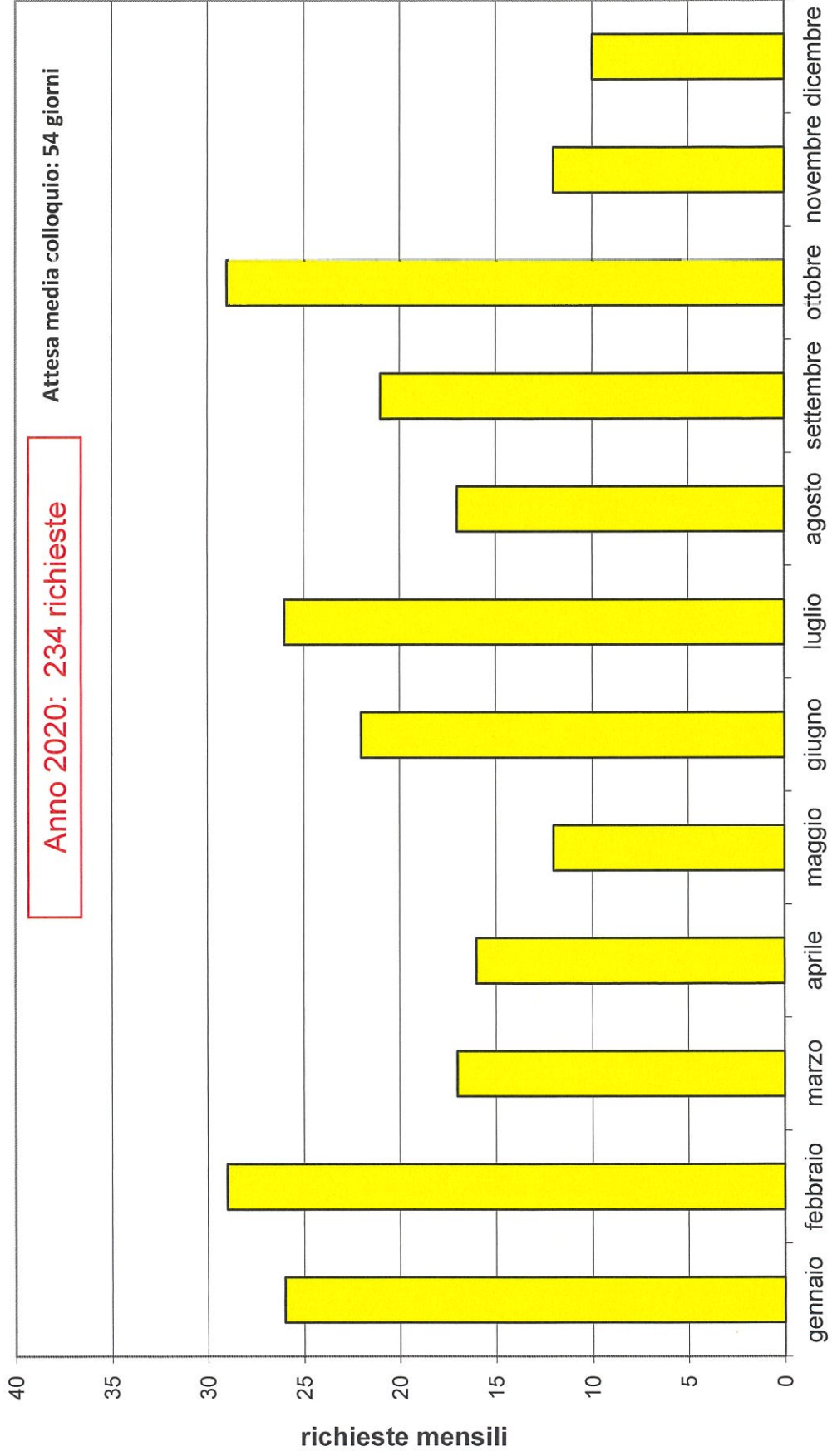


suddivisione dei richiedenti per debiti nel 2020





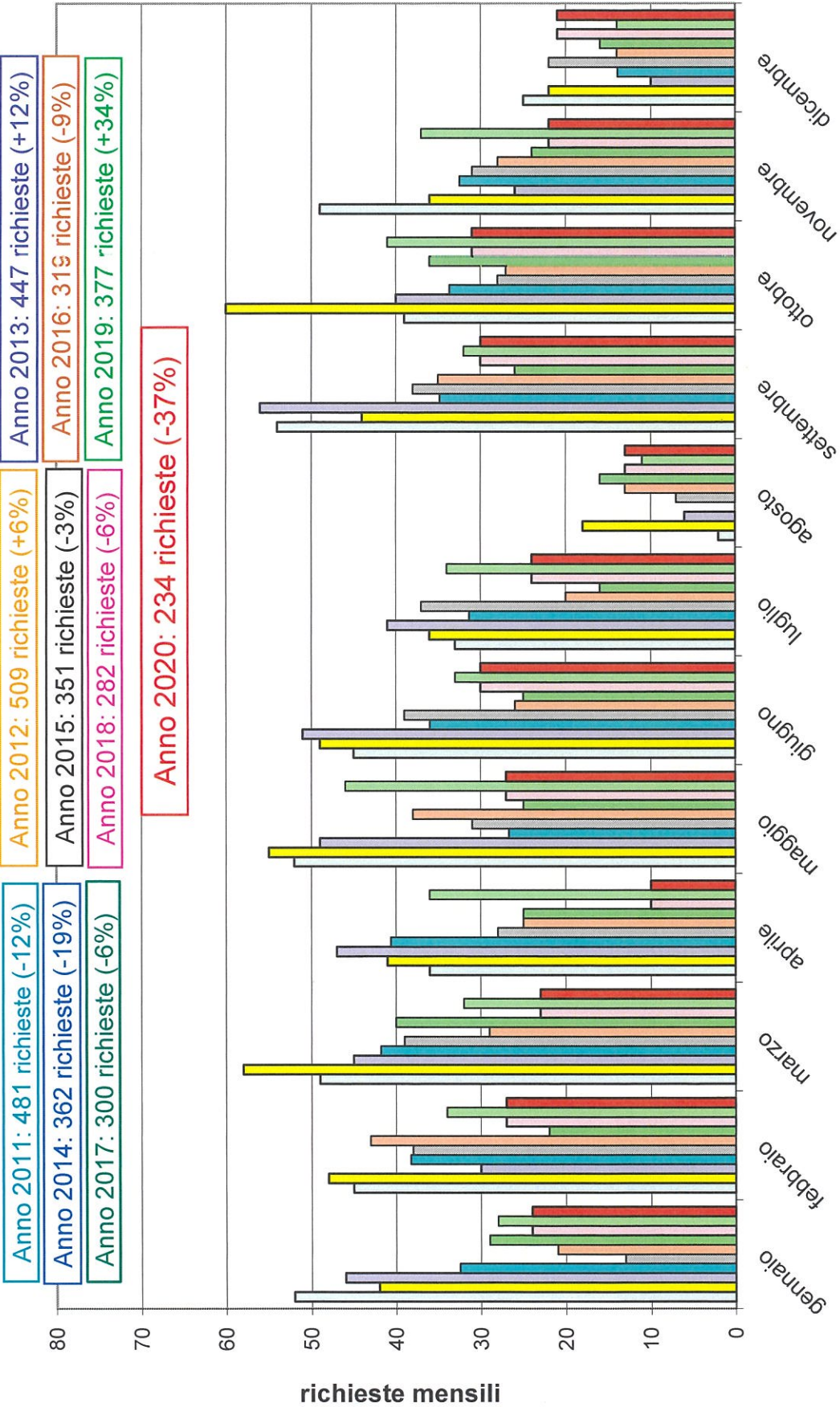




FONDAZIONE "S. MATTEO" TORINO

Confronto richieste telefoniche: dal 2011 al 2020

dicembre 2020



STATO PATRIMONIALE
e
CONTO ECONOMICO
al 31 dicembre 2020

STATO PATRIMONIALE

ATTIVO		31 dicembre 2020	31 dicembre 2019
1	Immobilizzazioni materiali e immateriali:	71.443	71.443
	a) beni immobili		
	di cui:		
	- beni immobili strumentali		
	b) beni mobili d'arte		
	c) beni mobili strumentali	71.443	71.443
	<i>mobili e macchine ufficio</i>	71.443	71.443
	d) immobilizzazioni pluriennali		
	e) altri beni		
2	Immobilizzazioni finanziarie:	0	0
	a) partecipazioni in società strumentali		
	di cui:		
	- partecipazioni di controllo		
	b) altre partecipazioni		
	di cui:		
	- partecipazioni di controllo		
	c) titoli di debito		
	d) altri titoli		
3	Strumenti finanziari non immobilizzati:	5.783.484	4.354.382
	a) strumenti finanziari affidati in gestione patrimoniale individuale		
	b) strumenti finanziari quotati	5.783.484	4.354.382
	di cui:		
	- titoli di debito	5.783.484	4.354.382
	<i>ordinari</i>	763.935	513.935
	<i>legge 108/96 art.15</i>	5.019.549	3.840.446
	- titoli di capitale		
	- parti di organismi di invest.collettivo del risparmio		
	c) strumenti finanziari non quotati	0	0
	di cui:		
	- titoli di debito		
	- titoli di capitale		
	- parti di organismi di invest.collettivo del risparmio		
4	Crediti	1.981	4.007
	<i>debitori per nostri interventi</i>	0	0
	di cui:		
	- esigibili entro l'esercizio successivo	1.981	4.007
	<i>crediti diversi</i>	1.981	4.007
5	Disponibilità liquide	767.418	1.737.864
	<i>banche</i>	121.601	355.489
	<i>banche (legge 108/96 art.15)</i>	635.697	1.351.700
	<i>c/c postale</i>	7.626	30.014
	<i>cassa</i>	2.494	660
6	Altre attività		
	di cui:		
	- attività impiegate nelle imprese strumentali direttamente esercitate		
7	Ratei e risconti attivi	1.747	1.576
Totale dell'attivo		6.626.074	6.169.272

PASSIVO		31 dicembre 2020		31 dicembre 2019	
1	Patrimonio netto:		378.542		73.115
	a) fondo di dotazione	103.291		103.291	
	b) riserva da donazioni				
	c) riserva da rivalutazioni e plusvalenze				
	d) riserva obbligatoria				
	e) riserva per l'integrità del patrimonio	389.623		79.564	
	f) avanzi (disavanzi) portati a nuovo				
	g) avanzo (disavanzo) residuo				
	h) avanzo (disavanzo) dell'esercizio	(114.372)		(109.740)	
2	Fondi per l'attività d'istituto:		6.235.348		6.083.817
	a) fondo di stabilizzazione delle erogazioni				
	b) fondi per le erogazioni nei settori rilevanti	6.148.850		6.003.744	
	<i>fondo di garanzia ordinaria</i>	464.894		782.887	
	<i>fondo garanzia legge 108/96 art. 15</i>	5.655.246		5.192.146	
	<i>fondo di garanzia posizioni in sofferenza</i>	28.710		28.710	
	<i>fondo integrativo copertura rate insolute</i>	0		0	
	<i>fondo recuperi da assistiti</i>	0		0	
	c) fondi per le erogazioni negli altri settori statuari	20.869		15.690	
	<i>fondo interventi straordinari</i>	20.869		12.290	
	<i>fondo ordinanza tribunale</i>	0		3.400	
	d) altri fondi	65.629		64.383	
	<i>fondo rinnovamento impianti</i>	65.629		64.383	
	<i>fondo oneri trasferimento sede</i>	0		0	
	<i>fondo oneri di struttura</i>	0		0	
3	Fondi per rischi e oneri		0		0
	a) Fondo crediti d'imposta verso l'Erario				
	b) Fondo imposte e tasse	0		0	
4	Trattamento di fine rapporto di lavoro subordinato		7.634		5.192
5	Erogazioni deliberate:		0		0
	a) nei settori rilevanti	0		0	
	b) negli altri settori statuari				
6	Fondo per il volontariato		0		0
7	Debiti		4.549		7.148
	di cui:				
	- esigibili entro l'esercizio successivo	4.549		7.148	
	<i>debiti verso enti pubblici</i>	4.394		4.203	
	<i>debiti diversi</i>	155		2.945	
8	Ratei e risconti passivi		0		0
Totale del passivo			6.626.074		6.169.272

CONTI D'ORDINE		31 dicembre 2020		31 dicembre 2019	
A	Beni di terzi		0		0
B	Beni presso terzi		0		127
C	Garanzie e impegni		60.000		0
	<i>garanzie ricevute da terzi</i>	60.000		0	
D	Impegni di erogazione		1.542.814		1.462.719
	<i>garanzie prestate a terzi su fondo ordinario</i>	199.802		232.694	
	<i>garanzie prestate a terzi su fondo L.108/96</i>	1.307.991		1.211.313	
	<i>posizioni in presofferenza fondo ordinario</i>	9.788		6.013	
	<i>posizioni in presofferenza fondo L.108/96</i>	25.233		12.699	
E	Rischi		129.757		129.757
	<i>per posizioni in contenzioso Fondo Ordinario</i>	54.152		54.152	
	<i>per posizioni in contenzioso Fondo L.108/96</i>	75.605		75.605	
F	Altri conti d'ordine		124.874		124.874
	<i>impegni verso MEF</i>	124.874		124.874	
Totale dei conti d'ordine			1.857.445		1.717.477

CONTO ECONOMICO

CONTO ECONOMICO		31 dicembre 2020	31 dicembre 2019
1	Risultato delle gestioni patrimoniali individuali	0	0
2	Dividendi e proventi assimilati:	0	0
	a) da società strumentali		
	b) da altre immobilizzazioni finanziarie		
	c) da strumenti finanziari non immobilizzati		
3	Interessi e proventi assimilati:	5.574	5.422
	a) da immobilizzazioni finanziarie		
	b) da strumenti finanziari non immobilizzati	5.573	5.419
	<i>interessi su titoli</i>	5.573	5.419
	c) da crediti e disponibilità liquide	1	2
	<i>interessi su conti bancari</i>	1	2
	<i>interessi su conti postali</i>	0	0
4	Rivalutazione (svalutazione) netta di strumenti finanziari non immobilizzati	0	0
5	Risultato della neg. di strumenti finanz. non immobilizz.	0	0
6	Rivalutazione (svalutazione) netta di immobilizzazioni finanziarie	0	0
7	Rivalutazione (svalutazione) netta di attività non finanziarie	0	0
8	Risultato d'esercizio delle imprese strum. dir. esercitate	0	0
9	Altri proventi:	0	0
	<i>entrate varie</i>		
	di cui:		
	- contributi in conto esercizio		
10	Oneri:	(117.374)	(112.419)
	a) compensi e rimborsi spese organi statutari		
	b) per il personale	(74.697)	(71.129)
	<i>stipendi</i>	(72.242)	(68.663)
	<i>acc.to TFR</i>	(2.455)	(2.466)
	di cui:		
	- per la gestione del patrimonio		
	b) per consulenti e collaboratori esterni	(10.048)	(5.926)
	c) per servizi di gestione del patrimonio		
	d) interessi passivi ed altri oneri finanziari		
	e) commissioni di negoziazione		
	f) ammortamenti	(1.246)	(1.246)
	g) accantonamenti		
	h) altri oneri	(31.382)	(34.119)
	<i>spese di manutenzione e accessori</i>	(2.389)	(1.238)
	<i>spese di locazione</i>	(12.254)	(12.353)
	<i>spese di amministrazione sede</i>	(7.075)	(7.531)
	<i>spese postali e telefoniche</i>	(3.367)	(3.684)
	<i>bolli</i>	(123)	(34)
	<i>spese di cancelleria e stampati</i>	(1.066)	(3.993)
	<i>partecipazioni a congressi</i>	0	(412)
	<i>spese convegni istituzionali</i>	0	(3.205)
	<i>spese gestionali Covid 19</i>	(4.206)	
	<i>quote associative</i>	(300)	(300)
	<i>varie</i>	(603)	(1.370)
11	Proventi straordinari	0	0
	di cui:		
	- plusvalenze da alienazioni di immob. finanziarie attribuite alla copertura dei costi diretti di cessione	0	0
12	Oneri straordinari	0	0
13	Imposte e tasse	(2.572)	(2.743)
	- IRAP	(1.384)	(1.385)
	- TARSU / TARI	(1.188)	(1.358)
Avanzo (disavanzo) dell'esercizio		(114.372)	(109.740)

	31 dicembre 2020	31 dicembre 2019
Accantonamento alla riserva obbligatoria	0	0
Erogazioni deliberate in corso d'esercizio:	0	0
a) nei settori rilevanti:		
a1) - per erogazioni		
a2) - per investimenti immobiliari ad uso istituz.		
b) negli altri settori statuari		
Accantonamento al fondo per il volontariato	0	0
Accantonamenti ai fondi per l'attività d'istituto:	0	0
a) al fondo di stabilizzazione delle erogazioni		
b) ai fondi per le erogazioni nei settori rilevanti	0	0
c) ai fondi per le erogazioni negli altri settori statuari		
d) agli altri fondi		
Accantonam. alla riserva per l'integrità del patrimonio	0	0
Avanzo (disavanzo) residuo	(114.372)	(109.740)

NOTA INTEGRATIVA

Il Bilancio di esercizio è redatto in forma comparativa con l'esercizio precedente. Esso è costituito dallo Stato Patrimoniale, dal Conto Economico e dalla presente nota integrativa, e corredato dalla relazione sulla gestione. Lo schema dello Stato patrimoniale e del Conto economico è predisposto sulla base delle indicazioni fornite dagli organi sovraordinati alle Fondazioni operanti in ambito creditizio. Sebbene la Fondazione San Matteo non abbia alcun obbligo in tal senso, si ritiene che i prospetti proposti siano i più adatti a meglio rappresentare la situazione patrimoniale e l'andamento dell'esercizio.

Per la loro redazione si sono utilizzati, per quanto applicabili, i principi contenuti nel codice civile e richiamati dall'art. 9 del D.Lgs. 17 maggio 1999, n. 153, nonché gli schemi proposti in via transitoria dall'Autorità di vigilanza.

INFORMAZIONI SULLO STATO PATRIMONIALE

ATTIVO

ATTREZZATURE D'UFFICIO

SALDO al 31.12.2019	€	71.443
---------------------	---	--------

SALDO al 31.12.2020	€	71.443
---------------------	---	--------

=====

TABELLA 1 - DETTAGLIO TITOLI DI PROPRIETA' – FONDO LEGGE 108/96 – 31 DICEMBRE 2020
Contabilizzati ai costi di acquisto

TITOLI	DATA ACQUISTO	BANCA	VALORE NOMINALE	VALORE D'ACQUISTO	CONTROVALORE al 31.12.2019	CEDOLE E SCADENZE
OBBL.BIMI 28 set 26 T.M. EUR	19 ott 16	INTESA SANPAOLO Via Monte di Pietà	500.000,00	495.000,00	486.648,00	28 sett annuale
OBBL.ISP PGM 31 mar 22 T.M. EUR	08 feb 17 08 mag 17	INTESA SANPAOLO Via Monte di Pietà	650.000,00	645.884,00	652.665,00	31 mar annuale
BTP 01 giu 25 T.F. 1,50%	08 feb 17 08 ott 17	INTESA SANPAOLO Via Monte di Pietà	450.000,00	441.435,00	482.276,25	01 giu 01 dic
BTP Italia 24 ott 24 T.F. 0,35%+infl	08 mag 17	INTESA SANPAOLO Via Monte di Pietà	300.000,00	298.774,62	306.042,90	24 apr 24 ott
BTP 01 ago 27 T.F. 2,05%	18 ott 17 05 ott 18	INTESA SANPAOLO Via Monte di Pietà	345.000,00	342.899,00	387.503,31	01 feb 01 ago
BTP 01 ott 23 T.F. 2,45%	05 ott 18	INTESA SANPAOLO Via Monte di Pietà	100.000,00	98.970,00	107.742,30	01 apr 01 ott
BTP ITALIA 26 mag 25 T.F. 1,40%	26 mag 20	INTESA SANPAOLO Via Monte di Pietà	400.000,00	400.000,00	423.383,20	26 mag 26 nov
BTP FUT 14 lug 30 T.F. 1,15-1,30- 1,45	14 lug 30	INTESA SANPAOLO Via Monte di Pietà	400.000,00	400.000,00	419.897,20	14 gen 14 lug
BTP FUT 17 nov 28 T.F. 0,35-0,65- 1,00	17 nov 20	INTESA SANPAOLO Via Monte di Pietà	250.000,00	250.000,00	254.650,75	17 mag 17 nov
BTP ITALIA 26 mag 25 T.F. 1,40%	26 mag 20	UNICREDIT Via XX Settembre	200.000,00	200.000,00	211.710,00	26 mag 26 nov
BTP FUT 17 nov 28 T.F. 0,35-0,65- 1,00	17 nov 20	UNICREDIT Via XX Settembre	300.000,00	300.000,00	305.691,00	17 mag 17 nov
BTP 01 dic 26 T.F. 1,25%	27 dic 16	UBI Banca Regionale Europea	315.000,00	298.714,50	337.245,75	01 giu 01 dic
BTP 24 ott 24 T.F. 0,35%+infl	05 lug 17	UBI Banca Regionale Europea	100.000,00	100.281,74	101.621,37	24 apr 24 ott
BTP Italia 20 nov 23 T.F. 0,25%+infl	20 nov 17	UBI Banca Regionale Europea	300.000,00	300.000,00	303.651,46	20 mag 20 nov
BTP 01 giu 27 T.F. 2,20%	20 mar 20	UBI Banca Regionale Europea	200.000,00	201.200,00	226.418,82	01 giu 01 dic
BTP 01 ago 27 T.F. 2,05%	20 mar 20	UBI Banca Regionale Europea	250.000,00	246.400,00	282.552,05	01 feb 01 ago
			5.060.000,00	5.019.558,86	5.289.699,36	

Tabella 2 - DETTAGLIO TITOLI DI PROPRIETA' – FONDI ORDINARI E PATRIMONIO – 31 DICEMBRE 2020
contabilizzati ai costi di acquisto

TITOLI	DATA ACQUISTO	BANCA	VALORE NOMINALE	VALORE D'ACQUISTO	CONTROVALORE al 31.12.2019	CEDOLE E SCADENZE
BTP 24 ott 24 T.V.	30 giu 17 05 ott 18	INTESA SANPAOLO Via Monte di Pietà	225.000,00	224.107,41	229.532,18	24 apr 24 ott
BTP Italia 26 mag 25 T.F. 1,40%	26 mag 20	INTESA SANPAOLO Via Monte di Pietà	50.000,00	50.000,00	52.922,90	26 mag 26 nov
BTP FUT 17 nov 28 T.F. 0,35-0,65- 1,00	17 nov 20	INTESA SANPAOLO Via Monte di Pietà	150.000,00	150.000,00	152.790,45	17 mag 17 nov
BTP 01 giu 27 T.F. 2,20%	04 mag 17	UNICREDIT Via XX Settembre	40.000,00	39.828,00	45.245,60	01 giu 01 dic
BTP Italia 26 mag 25 T.F. 1,40%	26 mag 20	UNICREDIT Via XX Settembre	50.000,00	50.000,00	52.927,50	26 mag 26 nov
OBBL. UBI Bca 31 gen 22 T.F. 1,80%	31 gen 19	UBI Banca Regionale Europea	250.000,00	250.000,00	256.159,49	31 gen 31 lug
			765.000,00	763.935,41	789.578,12	

I titoli di proprietà sono contabilizzati al valore d'acquisto. Sono altresì elencati i valori al 31.12.2020. L'eventuale plusvalenza o minusvalenza al momento del realizzo viene riportata integralmente in aumento o diminuzione degli interessi attivi su titoli di competenza dell'anno di realizzo.

Lo scostamento tra valori di acquisto e quello alla data di chiusura del bilancio è relativo alla variazione del "corso" dei titoli sui mercati finanziari.

Tabella 1 'Fondi Legge 108/96': nel 2020 sono state prese delle posizioni su alcuni titoli di Stato che presentavano delle plusvalenze e si è provveduto ad incrementare il valore nominale dei titoli investiti di € 1.159.000, al netto dei disinvestimenti e delle scadenze.

Tabella 2 'Fondi Ordinari e Patrimonio': sono stati incrementati gli investimenti di € 250.000 di valore nominale.

CONTI CORRENTI BANCARI FONDI ORDINARI

Intesa Sanpaolo c/c Via Monte di Pietà	€	52.345
Unicredit Banca c/c Via XX Settembre	€	14.950
UBI Banca Regionale Europea	€	54.306
<hr/>		
SALDO al 31.12.2020	€	121.601
		=====

CONTI CORRENTI BANCARI LEGGE 108/96 ART. 15

Intesa Sanpaolo c/c Via Monte di Pietà	€	540.985
Unicredit Banca c/c Via XX Settembre	€	12.009
UBI Banca Regionale Europea	€	82.703
<hr/>		
SALDO al 31.12.2020	€	635.697
		=====

RISERVA PER L'INTEGRITA' DEL PATRIMONIO

SALDO al 31.12.2019	€	79.564	
- da Fondo Garanzia Ordinario	€	320.000	
- rimborso oneri gestionali a seguito aut. Ministero Economia e Finanze, da Fondo di Garanzia L.108 art. 15	€	99.299	
- versamenti contributi diversi	€	500	
- perdite esercizio 2019	€	109.740	--- a dedurre
		<hr/>	
SALDO al 31.12.2020	€	389.623	

=====

Conto costituito per coprire eventuali perdite patrimoniali. Nel corso dell'esercizio 2020 è stato incrementato di euro 99.299, per somma proveniente da Fondo di Garanzia Legge 108/96 art. 15, come da autorizzazione ministeriale. Sullo stesso conto si è inoltre provveduto ad addebitare la perdita registrata nell'esercizio 2019, per l'importo di euro 109.740.

Il Fondo è stato inoltre incrementato di € 320.000 per donazioni rinvenienti dal Fondo di Riserva Ordinario, donazioni non vincolate da uno scopo specifico, come da delibera del Consiglio di Amministrazione del 24 settembre 2020.

FONDO DI GARANZIA ORDINARIO

SALDO al 31.12.2019	€	782.887	
- versamenti a copertura posizioni in sofferenza	€	14.866	
- addebito per spese legali o visure	€	12.859	--- a dedurre
- passaggio al Fondo per Integrità del Patrimonio	€	320.000	--- a dedurre
		<hr/>	
SALDO al 31.12.2020	€	464.894	
		=====	

Il fondo di garanzia ordinario, costituito dai fondi di proprietà della Fondazione San Matteo e da ricuperi su posizioni insolute, è impegnato presso gli Istituti di Credito convenzionati a garanzia dei finanziamenti erogati su detto fondo.

Il Consiglio di Amministrazione del 24 settembre 2020 ha deliberato il passaggio di € 320.000 al Fondo Riserva per Integrità del Patrimonio delle donazioni che non erano vincolate da uno scopo specifico.

FONDO DI GARANZIA LEGGE 108

SALDO al 31.12.2019	€	5.192.147	
- versam. da Ministero Economia e Finanze contributo antiusura	€	337.780	
- interessi su c/c e su investimenti diversi	€	88.070	
- interessi su posizioni a sofferenza	€	4.619	
- versamenti a copertura posizioni in sofferenza	€	251.998	
- storni addebiti per bolli e comm.	€	131	
- recupero spese da Ministero Economia e Finanza esercizio 2019	€	99.299	---- a dedurre
- addebito per escussioni	€	22.309	--- a dedurre
- addebito spese legali e visure	€	97.890	--- a dedurre
SALDO AL 31.12.2020	€	5.655.247	=====

Trattasi dei fondi stanziati dalla legge 108 del 96 articolo 15, assegnati alla Fondazione San Matteo in tempi diversi e che per destinazione sono impegnati presso le aziende di credito convenzionate a garanzia dei finanziamenti accordati a valere su detti fondi. Risulta incrementato dagli interessi attivi maturati sulle somme investite, da versamento da Ministero Economia e Finanze e dai recuperi da assistiti morosi. A carico di detto fondo risultano storni per copertura posizioni in sofferenza, per recupero spese di gestione autorizzate dal Ministero dell'Economia e delle Finanze.

FONDO DI GARANZIA POSIZIONI IN SOFFERENZA

SALDO al 31.12.2019	€	28.710
----------------------------	---	--------

SALDO al 31.12.2020	€	28.710
		=====

Fondo costituito per coprire eventuali perdite. Non presenta variazioni nel corso dell'esercizio 2020.

FONDO RINNOVAMENTO IMPIANTI

SALDO al 31.12.2019	€	64.383
----------------------------	---	--------

Ammortamento anno 2020	€	1.246
------------------------	---	-------

SALDO al 31.12.2020	€	65.629
		=====

Il Fondo presenta variazione nel corso dell'esercizio 2020 per la quota di ammortamento di competenza dell'anno.

FONDO INTERVENTI STRAORDINARI

SALDO AL 31.12.2019	€	12.290	
- versamenti da terzi	€	130	
- vers. da nominativo in affidamento*	€	4.800	
- reintegro del fondo per vers. liberali	€	2.158	
- versamento 5‰ anno 2018	€	1.439	
- versamento 8‰ Curia	€	10.000	
- storni per contributi ad assistiti	€	9.948	--- a dedurre
SALDO AL 31.12.2020	€	20.869	
		=====	

Il Fondo Interventi Straordinari viene utilizzato per erogazioni di modesti contributi a fondo perduto a favore di nominativi particolarmente bisognosi, non altrimenti assistibili: è alimentato da contributi di terzi e dal versamento dell'8‰ della Curia.

(*nominativo sottoposto agli obblighi dell'affidamento in prova al servizio sociale dal 30.07.2018, in espiazione di condanna per reati fallimentari, che tramite il Ministero della Giustizia, ha scelto il nostro ente come beneficiario di tale donazione)

CONTI D'ORDINE

1) Garanzie prestate a terzi su fondo Ordinario	€	199.802
2) Garanzie prestate a terzi su fondo L.108/96	€	1.307.991
3) Posizioni in presofferenza fondo Ordinario	€	9.788
4) Posizioni in presofferenza fondo L.108/96	€	25.233
5) Rischi per contenzioso fondo Ordinario	€	54.152
6) Rischi per contenzioso fondo L.108/96	€	75.605
7) Allocazione spese legali per rec. cred. FSA	€	124.874
8) Altre voci (garanzie ricevute da terzi)	€	60.000

I punti 1) e 2) rappresentano l'ammontare complessivo delle garanzie rilasciate dalla Fondazione a favore delle Banche convenzionate per finanziamenti erogati.

I punti 3), 4), 5) e 6) rappresentano il rischio in essere per posizioni in presofferenza e incagliate, ma ancora gestite dalle banche convenzionate.

Il punto 7) L'allocazione ai conti d'ordine dell'importo di € 124.874 procede dall'osservazione MEF in sede ispettiva in ordine all'addebito delle spese legali sostenute ante anno 2010 per il recupero dei crediti; il rilievo ispettivo è stato formalmente contestato in quanto sono stati osservati in materia i dettami della circolare MEF 03.12.2010. A fronte infatti di spese legali per € 124.874 sono stati effettuati recuperi pari a € 478.163 con ciò essendosi incrementato il FSA della relativa differenza a credito.

Il punto 8) rappresenta titoli di credito (cambiali per € 60.000) a garanzia di finanziamenti erogati.

OSSERVAZIONI DEL COLLEGIO DEI REVISORI DEI CONTI

AL BILANCIO AL 31/12/2020

In occasione degli incontri con il Presidente, nonché dall'esame dei libri tenuti a cura del Consiglio di Amministrazione abbiamo potuto constatare la periodicità nelle riunioni, la correttezza nella gestione e l'osservanza dello Statuto nelle decisioni assunte, nonché il rispetto dei criteri fissati dallo Statuto e dalla L. 108/96 per l'assegnazione dei fondi di competenza. Abbiamo esaminato il rendiconto annuale della gestione - costituito dalla Situazione Patrimoniale al 31 dicembre 2020, dal Conto Economico dell'anno 2020 e dalla Nota Integrativa – con la allegata Relazione sulla Gestione predisposta dal Consiglio di Amministrazione sull'attività svolta dalla Fondazione e sullo stato del fenomeno usura.

La Situazione Patrimoniale, così come il Conto Economico, sono stati redatti raffrontando i valori al 31 dicembre 2020, arrotondati all'unità di Euro, con quelli dell'esercizio precedente. Ad illustrazione dei dati è stata prodotta la Nota integrativa, che analizza dettagliatamente la situazione patrimoniale nelle sue singole componenti con l'indicazione dei movimenti avvenuti nell'anno.

La struttura di bilancio, come già nei precedenti esercizi, è stata ispirata dagli schemi suggeriti dalle Autorità di Vigilanza sulle Fondazioni Bancarie.

I controlli da noi effettuati sulla Situazione Patrimoniale e sul Conto Economico, con particolare riferimento ai criteri utilizzati nella redazione del Bilancio, forniscono positivo riscontro sulla corrispondenza dei dati esposti con la documentazione contabile messa a nostra disposizione e riassunta nelle apposite scritture contabili tenute a cura del Consiglio di Amministrazione.

In particolare:

- i conti dell'attivo intestati alle Banche, ai Titoli ed alla Cassa corrispondono alla effettiva giacenza e agli estratti conto inviati dai singoli Istituti di Credito: le disponibilità di cui alla legge 108/96 sono state indicate distintamente dalle altre;
- i titoli di proprietà rappresentano investimenti di minimo rischio e sono iscritti a bilancio al prezzo di acquisto;
- in data 24 settembre 2020 il Consiglio ha incrementato il "Fondo per riserva integrità del patrimonio" per euro 320.000 incrementando di conseguenza la voce "Patrimonio netto" così da garantire ogni anno la completa copertura della perdita d'esercizio senza dover attendere l'autorizzazione Ministeriale all'utilizzo dell'ammontare all'uopo previsto;
- la totalità dei fondi garanzia iscritti fra i conti d'ordine alla voce "Impegni di erogazione" e "Rischi" per complessivi euro € 1.672.571 riflettono l'ammontare delle garanzie offerte a fronte del rischio assunto nell'interesse degli "usurati". Esso peraltro trova capienza nell'attivo disponibile costituito dai titoli e dalle disponibilità di banca pari a € 6.550.902, rappresentando circa il 25% di quest'ultima.

Dal raffronto del Conto Economico tra l'esercizio in esame e quelli dell'esercizio precedente emergono alcune considerazioni:

- il costo del personale, comprensivo del TFR accantonato per € 2.455, è pari a € 74.697, registrando un incremento di € 3.568 rispetto al 2019;
- la voce relativa agli oneri per consulenti e collaboratori esterni è pari ad € 10.048 contro i 5.926 € dell'anno precedente.

I proventi finanziari, anche per la dovuta prudenza operata nella scelta delle forme di investimento utilizzate, non rappresentano più una forma di sostentamento delle spese di

funzionamento ed è diventato pertanto determinante il ricorso all'utilizzo degli interessi attivi cumulati negli anni a valere sui Fondi della Legge 108.

Il disavanzo di gestione del 2020, pari ad € 114.372, trova completa copertura nel fondo integrità del patrimonio e l'effetto sarà mitigato dalla richiesta di utilizzo degli interessi attivi a valere sul Fondo Legge 108/96 atto a reintegrare il fondo di dotazione della Fondazione.

In considerazione di quanto sopra esposto, riteniamo di poter approvare il comportamento del Consiglio di Amministrazione, sia durante la gestione sia nella formazione del Bilancio di esercizio.

Ricordiamo che la Fondazione ha già provveduto a modificare il proprio Statuto in "Ente del Terzo Settore" con effetto dalla data di istituzione del relativo Registro.

In chiusura diamo atto che, nonostante l'emergenza sanitaria per "Covid 19", la Fondazione ha saputo proseguire nel prezioso lavoro di assistenza alle Persone avendo cura di salvaguardare la salute degli operatori e degli assistiti. In ogni occasione possibile ha attivato forme alternative di partecipazione alle riunioni ivi compresi gli incontri del Consiglio di Amministrazione.

dott. Marco BRESSO

dott. Massimo APRA'

don Domenico CATTANEO